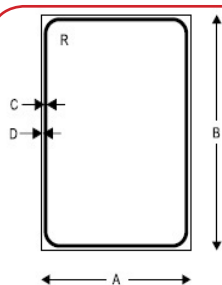
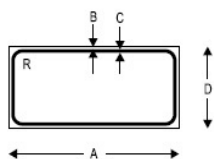


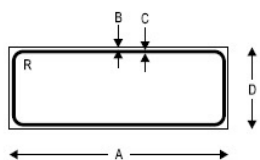
Segnaletica stradale


DIMENSIONI (in cm)

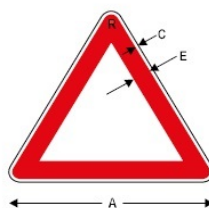
Formato	A (base)	B	C	D	R
Ridotto	40	60	0,8	0,4	3
Piccolo	60	90	1,2	0,6	4,5
Normale	90	135	1,6	0,8	7
Grande	135	200	2,6	1,3	10


DIMENSIONI (in cm)

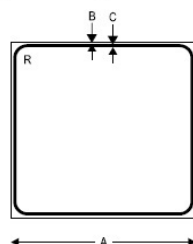
Formato	A	B	C	D	R
Piccolo	33	0,3	0,6	17	2
Normale	50	0,4	0,8	25	3
Grande	75	0,5	1	33	4


DIMENSIONI (in cm)

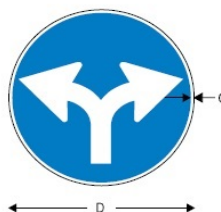
Formato	A	B	C	D	R
Piccolo	53	0,3	0,6	18	2
Normale	80	0,4	0,8	27	3
Grande	105	0,5	1	35	4


DIMENSIONI (in cm)

Formato	A (lato virtuale)	C	E	R
Piccolo	60	1	5,5	3
Normale	90	1,5	8	4,5
Grande	120	1,8	12	6


DIMENSIONI (in cm)

Formato	A (lato)	B	C	R
Piccolo	40	0,3	0,6	2,5
Normale	60	0,5	1	3,5
Grande	90	0,8	1,5	5,5


DIMENSIONI (in cm)

Formato	C	D
Piccolo	0,8	40
Normale	1	60
Grande	1,5	90

Caratteristiche prodotto:

Il cartello stradale ha un ruolo fondamentale nella segnalazione di un cantiere temporaneo allestito per la posa delle dorsali stradali dei cavi di connessione linee.

Viene realizzato il lamiera scatolata con spessore 4/10 verniciata preventivamente a fuoco per permetterne la durata nel tempo e contro l'esposizione degli agenti atmosferici e quindi contro la ruggine.

Nella parte posteriore del cartello stradale vengono sandati gli attacchi universali che ne permettono il fissaggio ai cavalletti di sostegno per una più corretta visione in ambito stradale.

Nella parte anteriore viene invece applicata, in base al tipo di cartello, l'illustrazione stampata su una pellicola retroriflettente avente precise caratteristiche di durata (7 ANNI) che sono verificabili guardando la pellicola in controluce.

Specifiche tecniche:

In base alla tipologia il cartello stradale può avere dimensioni diverse e forme differenti.

Nelle situazioni di cantiere temporaneo su strade comunali, provinciali o comunque non di grande percorrenza e con limiti di velocità contenuti la segnaletica adoperata è generalmente quella di dimensione normale mentre sulle strade a grande percorrenza come superstrade e autostrade la segnaletica da utilizzare in base alle leggi è quella di dimensioni maggiorate o grandi.

Si possono trovare vari formati tra cui: ridotto / piccolo / normale / grande.

Segnaletica stradale temporanea



fig. 383

Cartello lavori in corso da 90 cm o 120 cm CL. 1
codice articolo:
RPR000018 /
RPR000017



fig. 384

Cartello strettoia simmetrica da 90 cm
codice articolo:
RPR000058



fig. 385

Cartello strettoia asimmetrica sinistra da 90 cm
codice articolo:
RPR000025



fig. 386

Cartello strettoia asimmetrica destra da 90 cm
codice articolo:
RPR000024



fig. 387

Cartello doppio senso di circolazione da 90 cm
codice articolo:
RPR000059



fig. 390

Cartello strada deformata da 90 cm
codice articolo:
RPR000023



fig. 391

Cartello pericolo generico da 90 cm
codice articolo:
RPR000041



fig. 31.a

Cartello semaforo da 90 cm
codice articolo:
RPR000057



fig. 41

Cartello "dare la precedenza" da 60 cm
codice articolo:
RPR000004



fig. 45

Cartello "avere la precedenza" da 60x60 cm
codice articolo:
RPR000003



fig. 48

Cartello divieto di sorpasso da 90 cm CL1
codice articolo:
RPR000012



fig. 50

Cartello limite velocità da 60 cm
codice articoli:
RPR000019 10 Km/h
RPR000020 20 Km/h
RPR000021 30 Km/h
RPR000022 50 Km/h

Segnaletica stradale temporanea



fig. 82

Cartello freccia di-
rezionale sinistra da
60 cm
codice articolo:
RPR000016



fig. 46

Cartello divieto di
transito da 60 cm
codice articolo:
RPR000015

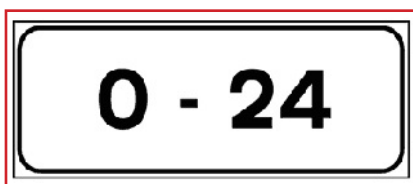


fig. 74

Cartello divieto di
sosta da 60 cm
codice articolo:
RPR000013



Cartello appendice
rimozione forzata
codice articolo:
RPR000010



Cartello appendice
sempre
codice articolo:
RPR000011



Cartello fine e inizio
cantiere
codice articolo:
RPR000005 /
RPR000006



fig. 79

Cartello tabella la-
vori da 120x90 cm e
200x150 cm
codice articolo:
RPR000027 /
RPR000028

Lavori di	<input type="text"/>
Ordinanza	<input type="text"/>
Impresa	<input type="text"/>
Inizio	<input type="text"/> Fine <input type="text"/>
Recapito	<input type="text"/>
Tel.	<input type="text"/>

fig. 382

Cartello divieto di
sosta con rimozione
forzata da 40x60 cm
codice articolo:
RPR000014

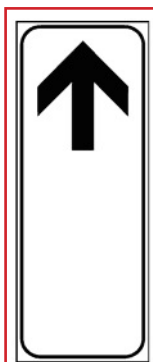
Segnaletica stradale temporanea



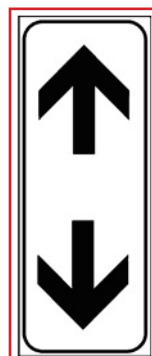
Cartello pedoni a sinistra
codice articolo: RPR000043




Cartello pedoni a destra
codice articolo: RPR000042




Cartello appendice "inizio"
codice articolo: RPR000009



Cartello appendice "continua"
codice articolo: RPR000007



Cartello appendice "fine"
codice articolo: RPR000008



Cavalletto segnali stradali mod. pesante 90 cm
codice articolo: RPR000030



Cavalletto segnali stradali mod. leggero 90 cm
codice articolo: RPR000029



Cavalletto di sostegno a compasso
codice articolo: RPR000031



Cavalletto per segnali stradali mod. pesante 120 cm
codice articolo: RPR000055



Cavalletto di sostegno doppio a compasso
codice articolo: RPR000032